

# Velferdsstaten

# Hva er velferdsstaten?

Velferdsstaten omfatter en lang rekke omfattende ordninger:

- Sosialpolitiske ordninger
  - Alders- og uførepensjon, arbeidsledighetstrygd og sosialstøtte.
- Helse- og omsorgstjenester
  - Sykehus og aldershjem.
- Utdanningsinstitusjoner
  - Skoler og universiteter.
- Familiepolitiske ordninger
  - Barnetrygd, foreldrepermisjon og barnehager.

En velferdsstat er en stat som i betydelig grad garanterer samfunnets medlemmer hjelp hvis de skulle komme ut for helsesvikt, sosial nød eller tap av inntekt, for eksempel ved arbeidsledighet eller alderdom, og som sikrer den enkelte rett til utdanning.

Man kan skille mellom to typer velferdsordninger: overføringer og tjenester. Offentlige overføringer er penger som overføres fra staten til den enkelte under ulike trygdeordninger. Eksempler på offentlige tjenester er behandling på sykehus eller utdanning på offentlig skole.

Sosiale rettigheter er rettigheter som garanterer alle medlemmene av et samfunn muligheten til et godt liv. Velferdsstaten kan dessuten ha en utjevne funksjon ved at den omfordeler inntekt og goder fra personer med høyere inntekter til folk med lavere inntekter.

Tekst tatt fra [snl.no](http://snl.no)

# Logo inspirasjon







# Fargepalett

abcfee

**333333**

b3daaa

ffef9



# Skisser til mulige plakater



## Skisser for mulig logo





## Skisser for mulig logo



Ferdig resultat

# Ferdig logo

© Velferdsstaten

© Velferdsstaten

∴ velferdsstaten

© Velferdsstaten

☉ Velferdsstaten

© Velferdsstaten

Forenklet/samlet logo



Sykehus



Omsorgshjem



Skole




Trygd, pensjon, sosiale tjenester



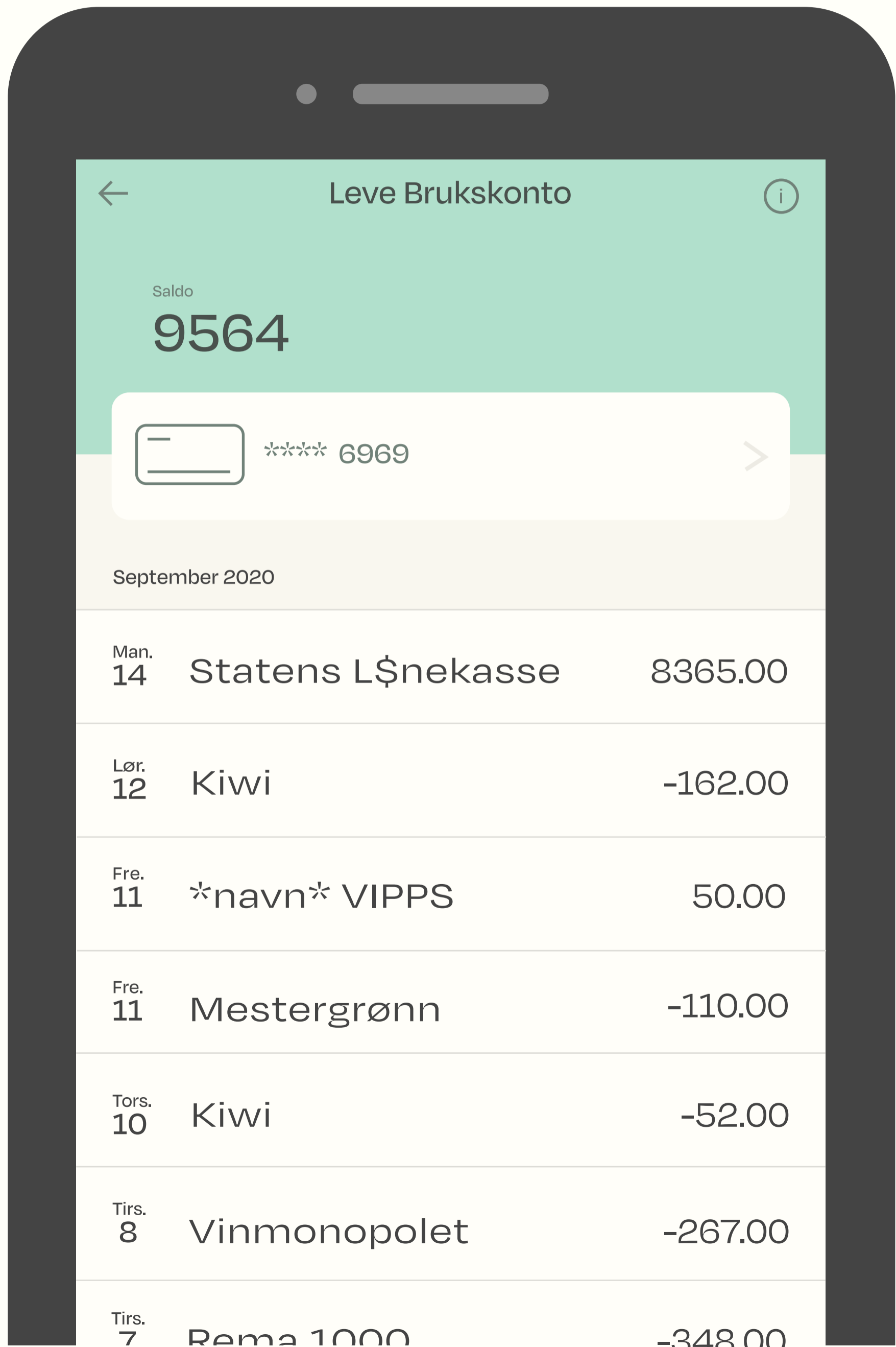
# Mini logoer



Disse logoene skal ikke fungere for å erstatte de nåværende logoene for skoler, sykehus, nav og lignende. Disse logoene skal jobbe sammen med de nåværende logoene, slik om på plakaten under hvor man kan se  logoen sammen med sykehus logoen. Dette er logoer som kan brukes på nettsider, eposter, uniformer og lignende.

# Hvor kommer stipendet fra?

Les mer på [velferdsstaten.no](http://velferdsstaten.no)



The image shows a smartphone screen displaying a banking app interface. At the top, there is a back arrow, the account name 'Leve Brukskonto', and an information icon. Below this, the current balance is shown as 'Saldo 9564'. A card icon is displayed with the number '\*\*\*\* 6969' and a right-pointing arrow. The main section is a transaction list for 'September 2020'. Each transaction entry includes the day of the week, the date, the merchant name, and the amount. The transactions are: Monday 14th, Statens L\$nekasse (8365.00); Saturday 12th, Kiwi (-162.00); Friday 11th, \*navn\* VIPPS (50.00); Friday 11th, Mestergrønn (-110.00); Thursday 10th, Kiwi (-52.00); Tuesday 8th, Vinmonopolet (-267.00); and Tuesday 7th, Rema 1000 (-348.00). A 'V' logo is visible in the bottom right corner of the phone's frame.

September 2020			
Man.	14	Statens L\$nekasse	8365.00
Lør.	12	Kiwi	-162.00
Fre.	11	*navn* VIPPS	50.00
Fre.	11	Mestergrønn	-110.00
Tors.	10	Kiwi	-52.00
Tirs.	8	Vinmonopolet	-267.00
Tirs.	7	Rema 1000	-348.00

••• Østfold Sykehus



Trenger du sykemelding?  
Les mer på [velferdsstaten.no](http://velferdsstaten.no)

# Forslag til nettside

© Velferdsstaten

Logg inn

## Korona-situasjonen

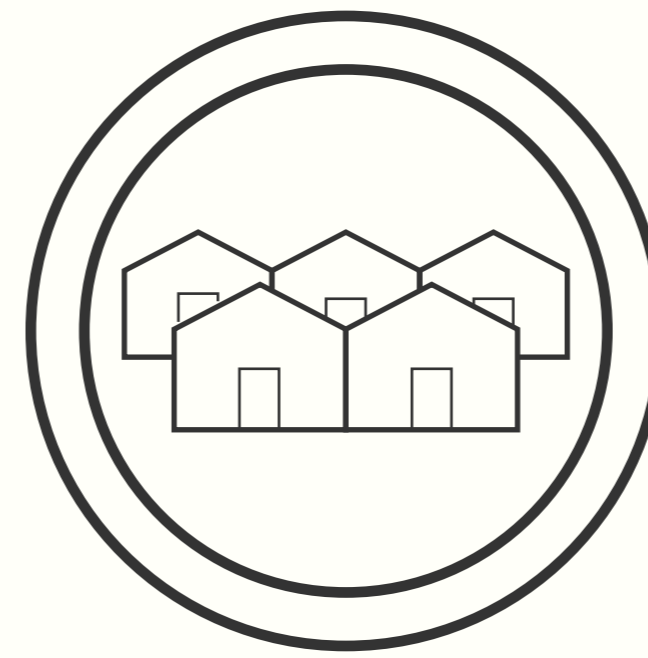

### - Hvordan kan vi hjelpe deg?

Lorem ipsum dolor sit amet, consectetur adipiscing elit, sed diam nonummy nibh euismod tincidunt ut laoreet dolore magna aliquam erat volutpat. Ut wisi enim ad minim veniam, quis nostrud exerci tation ullamcorper suscipit lobortis nisl ut aliquip ex ea commodo consequat. Duis autem vel eum iriure dolor in hendrerit in vulputate velit esse molestie consequat, vel illum dolore eu feugiat nulla facilisis at vero eros et accumsan et iusto odio dignissim qui blandit praesent luptatum zzril delenit augue duiis dolore te feugait nulla facilisi.


Søk her



## Hvilken ordning trenger du?



# Forslag til epost



ikke-besvar-denne@nav.no

ti. 01.09.2020 09:00

Til:

Hei!

Du har fått en søknad til utfylling på nav.no.

Logg inn på Ditt NAV eller følg denne lenken: <https://tjenester.nav.no/beskjed/melding/ny>

Vennlig hilsen

NAV







Til denne oppgaven ville jeg holde det rent, ryddig og lyst. Jeg ville ikke bruke rødt da det knyttes veldig til NAV, noe velferdsstaten har lett for å gjøre.

Jeg ville lage noe pent, noe som er estetisk simpelt og tilfredsstillende å se på. Noe som ikke ser ut som en dårlig grafisk jobb som slike ting har veldig lett for å se ut som, men enda ikke gjøre det for moderne.

Nettsiden er laget for å enkelt finne ut av hva velferdsstaten kan gjøre for å hjelpe deg, hvor du kan gå, hvem du kan kontakte og logge inn via nettsiden for å ha alt samlet på ett sted, istedenfor å bruke mange forskjellige plattformer og sider. Denne nettsiden trenger ikke nødvendigvis å erstatte de andre, men fungerer kanskje litt som helsenorge.no. Du kan bestille og avbestille timer både der, bestille nye resepter og lignende, men du kan også gjøre det gjennom legekantoret du går til.

Nettsiden fungerer som en mulighet til å holde alt samlet på ett sted.

Plakatene skal fungere som en måte å vise folk hva og hvilket forhold de har til velferdsstaten. Det er enkelt å glemme hva velferdsstaten er og hvor pengene eller tjenester kommer fra.